

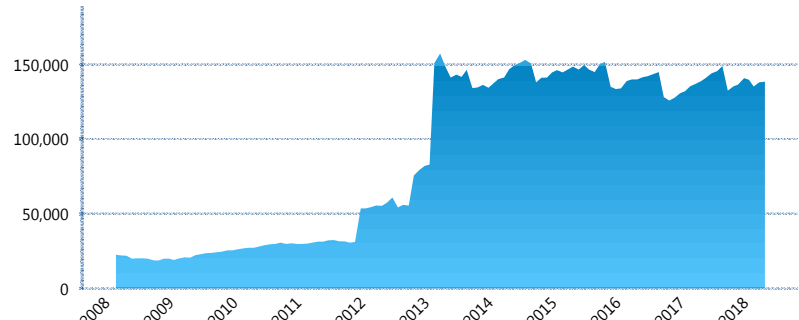
I. INFORMACIÓN FINANCIERA

I) Detalles del Fondo

Detalles del Fondo	
Razón Social	Siefore XXI Banorte Crece, S.A. de C.V.
Inicio de Operaciones	03/03/2008
Tipo de Fondo	Básica
Clave Bolsa	XXINTE4
Activos Administrados *	138,516
ISIN	MX54XX080020
Comisión Anual	0.99%
Administrador	Afore XXI Banorte, S.A. de C.V.
Director General	Mtro. Juan Manuel Valle Pereña
Presidente del Consejo	C. Fernando Solís Soberón

Activos Administrados *

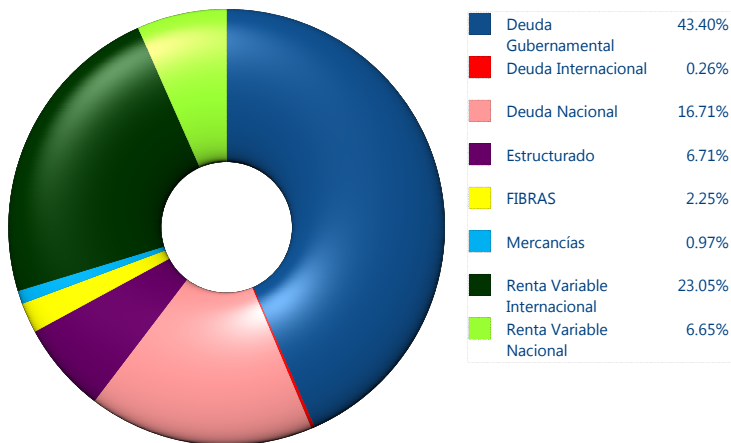
\$138,516



*Cifras en millones de pesos

Contiene el efecto de fusiones, cortes transversales y transferencias por edad. Para mayor información consultar: <http://www.consar.gob.mx/gobmx/Aplicativo/Factsheets/EC/ECSAR.pdf>

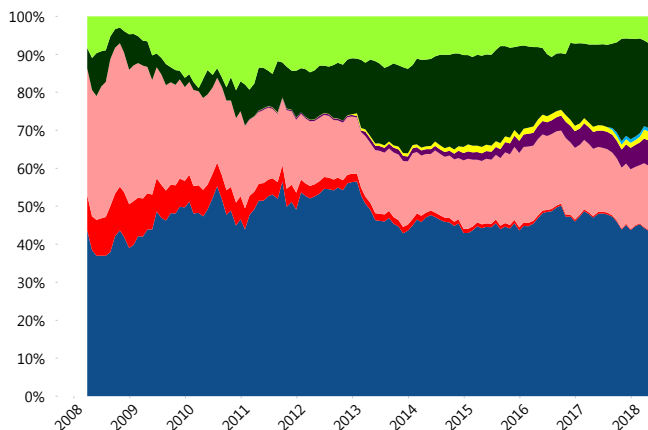
II) Inversiones



Tipo de Instrumento		XXI-Banorte (...)	Sistema Básicas 4**
Renta Variable Nacional	Renta Variable Nacional	6.65%	7.95%
	Total	6.65%	7.95%
Renta Variable Internacional	Renta Variable Internacional	23.05%	20.47%
	Total	23.05%	20.47%
Mercancías	Mercancías	0.97%	0.40%
	Total	0.97%	0.40%
FIBRAS	FIBRAS	2.25%	2.63%
	Total	2.25%	2.63%
Estructurado	Estructurados	6.71%	5.46%
	Total	6.71%	5.46%
Deuda Nacional	Aerolíneas	0.00%	0.02%
	Alimentos	0.21%	0.69%
	Automotriz	0.00%	0.29%
	Banca de Desarrollo	1.34%	1.08%
	Bancario	0.90%	0.96%
	Bebidas	0.40%	0.58%
	Cemento	0.03%	0.05%
	Centros Comerciales	0.13%	0.09%
	Consumo	0.16%	0.44%
	Deuda CP	0.00%	0.00%
	Empresas Productivas del Estado	2.76%	2.01%
	Estados	0.63%	0.40%
	Europesos	3.52%	3.03%
	Grupos Industriales	0.22%	0.49%
	Infraestructura	2.38%	4.03%
	Inmobiliario	0.00%	0.15%
	Otros	0.61%	0.94%
Papel	0.03%	0.04%	
Serv. Financieros	0.49%	0.44%	
Siderúrgica	0.00%	0.01%	
Telecom	1.12%	0.97%	
Transporte	0.14%	0.63%	
Vivienda	1.64%	1.37%	
Total	16.71%	18.72%	
Deuda Internacional	Deuda Internacional	0.26%	0.71%
	Total	0.26%	0.71%
Deuda Gubernamental	BONDESD	0.00%	0.77%
	BONOS	15.29%	12.61%
	BPA182	0.00%	0.01%
	CBIC	1.00%	2.56%
	CETES	1.24%	1.83%
	REPORTO	1.96%	3.46%
	UDIBONO	23.14%	21.54%
	UMS	0.77%	0.89%
Total	43.40%	43.68%	
Total	100.00%	100.00%	

**Considera las inversiones de todo el grupo de SIEFORES Básicas 4 Cifras al cierre de mayo de 2018

Evolución de Inversiones



III) Desempeño

Rendimiento Bolsa

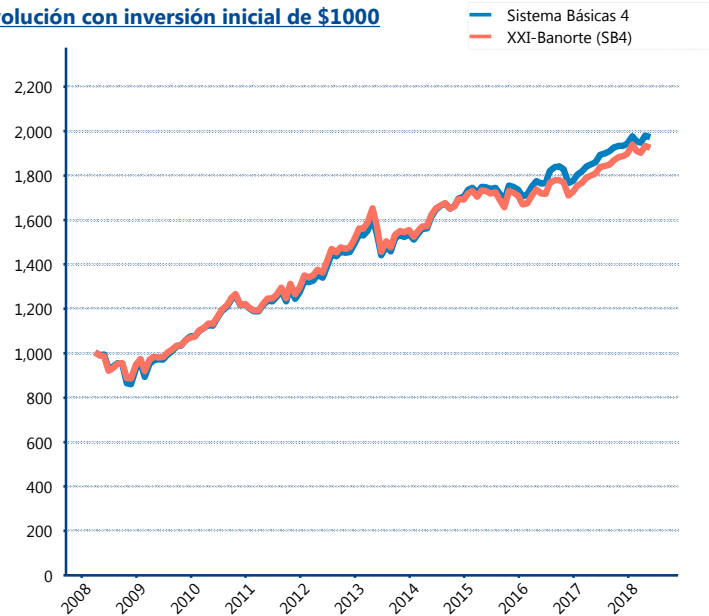
Tipo	XXI-Banorte (SB4)	Sistema Básicas 4
1 año	6.23%	6.03%
2 años	5.67%	5.65%
3 años	3.46%	4.01%
5 años	4.18%	5.14%

Indicador de Rendimiento Neto

Siefore	IRN %
Profuturo (SB4)	8.53%
SURA (SB4)	7.95%
Citibanamex (SB4)	7.49%
Coppel (SB4)	6.85%
Azteca (SB4)	6.80%
XXI-Banorte (SB4)	6.67%
Principal (SB4)	6.63%
PensionISSSTE (SB4)	6.57%
Invercap (SB4)	5.91%
Inbursa (SB4)	5.73%

Promedio Simple	6.91 %
Promedio Ponderado	7.20 %

Evolución con inversión inicial de \$1000



Construido con el precio de la Siefore registrado en la Bolsa Mexicana de Valores

IV) Medidas de sensibilidad y riesgos

Evolución del Plazo Promedio Ponderado

